



# Semistrukturierte Daten

## Sommersemester 2010

### Teil 3: Document Type Definitions (DTDs)

- 3.1. Dokumenttyp-Deklaration
- 3.2. Element-Deklaration
- 3.3. Attribut-Deklaration
- 3.4. Entitäten
- 3.5. weitere Bestandteile einer DTD



## 3.1. Dokumenttyp-Deklaration

---

- XML-Schemasprachen
- wohlgeformt vs. gültig
- interne/externe DTD-Teilmenge
- Validierung

# XML Schemasprachen

## ■ DTD

- Teil der XML-Recommendation
- keine XML Syntax
- eingeschränkte Möglichkeiten ("XML als Dokument")
- Tipp: <http://xml.coverpages.org/xmlApplications.html>

## ■ XML Schema

- W3C Recommendation
- XML Syntax
- erweiterte Möglichkeiten ("XML als Daten")

## ■ Weitere Schemasprachen, z.B.:

- RelaxNG (ISO): "Kompromiss" zwischen DTDs und XML Schema.
- Schematron (ISO): <http://www.schematron.com>
- DCD (Document Content Description): Microsoft/IBM

# Wohlgeformtes vs. gültiges XML

- Parser sind nicht verpflichtet, ein XML-Dokument gegen ein Schema zu überprüfen.
  - "nicht-validierender" Parser: überprüft nur die Einhaltung der XML Syntaxregeln
    - => Überprüft die **Wohlgeformtheit**
  - "validierender" Parser: überprüft ein XML-Dokument gegen konkrete DTD, XML-Schemadefinition, etc.
    - => Überprüft die **Gültigkeit**
- Bemerkung: Das kann zu unterschiedlichen XML-Dokumenten führen (z.B.: Default-Werte, Entitäten)
- Verhalten im Fehlerfall:
  - **Syntax-Fehler**: fatal
  - "Validity Error": Parser kann trotzdem weitermachen

# Dokument Typ Deklaration

- Einbettung in XML mittels DOCTYPE-Deklaration:  
`<!DOCTYPE ...>`
- direkt nach der XML Deklaration
- interner Teil vs. externer Teil
  - intern: zwischen eckigen Klammern in der Deklaration
  - extern: separat, wird im XML-Dokument referenziert
- Mischung extern/intern möglich:
  - interne Definition hat Vorrang gegenüber einer externen
  - Elemente: Mehrfachdefinitionen verboten
- "Standalone Dokument" bei ausschließlich internem Teil:
  - optional: `<?xml version="1.0" standalone="yes"?>`

# interne/externe DTD-Teilmenge

```
<?xml version="1.0" encoding="ISO-8859-1"?>
<!-- DBAI -->

<!DOCTYPE lehre SYSTEM "lehre.dtd"
  [
    <!ATTLIST veranstaltung jahr CDATA #REQUIRED>
  ]
>

<lehre>
  <veranstaltung jahr = "2009">
    <titel>Semistrukturierte Daten</titel>
    .....
  </lehre>
```

# Externer Teil: System vs. Public

## ■ System Identifier

- für alle Nichtstandarddokumentarten: lokale Datei oder URL, z.B.

```
<!DOCTYPE seminar SYSTEM "http://www.seminar.at/se.dtd">
```

## ■ Public Identifier

- für bekannte Dokumentarten; ist eher ungebräuchlich
- es muss dem XML Prozessor bekannt sein, was damit zu tun ist
- kann zweiten Wert aufweisen, der SYSTEM entspricht (falls der erste Wert nicht aufgelöst werden kann), z.B.:

```
<!DOCTYPE html PUBLIC "-//W3C//DTD XHTML 1.1//EN" "xhtml11.dtd">
```

Syntax:      Erstes Zeichen: + wenn ISO, sonst -  
                 Zweiter Teil: DTD Eigentümer  
                 Dritter Teil: DTD Beschreibung  
                 Vierter Teil: Sprache

# Validierung

XMLLINT: (<http://xmlsoft.org/>)

- portable C Bibliothek für Linux, Unix, MacOS, Windows, ...
- Kommandozeilen-Aufruf:

```
xmlLint --valid <xml-dateiname>
```

DOM/SAX-Parser in Java:

- Optionen: validierend oder nicht-validierend





## 3.2. Element-Deklaration

---

- Inhaltsmodelle
- Syntax

# Inhaltsmodelle

- Mögliche **Inhaltsmodelle** bei DTDs
  - Text-Inhalt: keine Typisierungen, nur Strings
  - Element-Inhalt: nur Sub-Elemente
  - Gemischter Inhalt: Text + Sub-Elemente
  - leerer Inhalt
  - beliebiger Inhalt

# Elementdeklaration: Syntax

- Schlüsselwörter
  - #PCDATA: Text-Inhalt (parsed character data)
  - EMPTY: leeres Element
  - ANY: beliebiger Inhalt (die vorkommenden Elemente müssen aber definiert sein in DTD)
- Auftretensindikatoren
  - reguläre Ausdrücke +,\*,?
  - ohne: genau einmal
  - +: mindestens einmal und beliebig oft
  - \*: 0-mal oder öfter
  - ?: 0-mal oder einmal
- Gruppierung
  - mit Klammern (...)

# Beispiele

**<!ELEMENT lehre ANY>**

*Instanz:*            **<lehre>irgendetwas<sonst>und noch  
                         etwas</sonst></lehre>**

**<!ELEMENT lehre EMPTY>**

*Instanz:*            **<lehre/>**

**<!ELEMENT veranstaltung (name, jahr)>**

*Instanz:*            **<veranstaltung>  
                         <name>Seminar</name><jahr>2009</jahr>  
                         </veranstaltung>**

*keine Instanz:* **<veranstaltung>  
                         <jahr>2009</jahr><name>Seminar</name>  
                         </veranstaltung>**

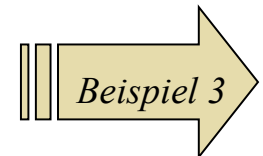
**<!ELEMENT lehre (#PCDATA)>**

*Instanz:*            **<lehre>Seminar</lehre>**

*keine Instanz:* **<lehre> <jahr>2009</jahr> ... </lehre>**

# Elementdeklaration: Syntax

- Konnektoren
  - Sequenz: ","
  - Auswahl: "|"
- ", " angeführte Elemente in genau dieser Reihenfolge!
- "|" nur eines darf vorkommen (exklusives oder)
- "|" iteriert mit \* oder + erlaubt daher beliebige Reihenfolge (und öfteres Auftreten)
- verschachtelte Klammerung, z.B.  
`(lname, (fname | title))`
- auch Rekursion möglich, z.B.  
`<!ELEMENT ARTIKEL (NUMMER, BESTEHT)>`  
`<!ELEMENT BESTEHT (ARTIKEL)*>`



# Elementdeklaration: Gemischter Inhalt

## ■ Gemischter Inhalt vs. Element-Inhalt

- Element-Inhalt: nur Elemente enthalten

Beispiel: `<!ELEMENT vorbesprechung (datum, zeit, ort)>`

- Gemischter Inhalt: mit | trennen in DTD und \* am Ende

z.B. nicht erlaubt: `<!ELEMENT name (#PCDATA , fname , lname)*>`

erlaubt: `<!ELEMENT name (#PCDATA | fname | lname)*>`

- #PCDATA immer an erster Stelle spezifizieren

- #PCDATA darf nicht gemeinsam mit ", " stehen

z.B. nicht erlaubt: `<!ELEMENT lehre (#PCDATA, veranstaltung)>`

## ■ Beispiel:

```
<inhalt>Das ist <i>ein <b>gemischter</b></i> Inhalt</inhalt>
```

# Elementdeklaration: Weitere Beispiele

**<!ELEMENT lehre (veranstaltung+)>**

*Lehre ist eine Liste von Veranstaltungen (mindestens eine in diesem Beispiel).*

**<!ELEMENT buchtitel (deutsch | englisch\* | italienisch)>**

*Ein Buchtitel besteht entweder aus einer deutschen oder aus 0 bis mehreren englischen oder aus einer italienischen Bezeichnung.*

**<!ELEMENT name (#PCDATA | fname | lname)\*>**

*Ein Name besteht aus Vorname, Nachname, oder einer Mischung daraus mit gewöhnlichem Text.*

**<!ELEMENT veranstaltung ((name, jahr?)+)>**

*Liste von Namen/Jahren, wobei Jahrangabe optional ist.*

## 3.3. Attribut-Deklaration

---

- Syntax
- Attribut-Typen
- Vorgabedeklarationen
- Namespaces



# Attributdeklaration

- Bestandteile der Attribut-Deklaration:  
Name, Typ, Vorgabedeklaration
- Definition über Attributlisten
- entweder alle Attribute in einer Deklaration oder  
verstreut über mehrere Deklarationen
- Angabe von zugehörigem Element
- Die Reihenfolge ist egal

# Attributdeklaration: Beispiele

```
<!ELEMENT zeit (#PCDATA)>
```

```
<!ATTLIST zeit sine-tempore (yes|no) "no">
```

*Zeit enthält ein Attribut. Das Attribut sine-tempore kann "yes" oder "no" annehmen, wobei "no" der Defaultwert ist.*

```
<!ATTLIST test href CDATA #REQUIRED>
```

*Das href Attribut muß in test immer angegeben werden, und kann einen beliebigen Stringwert annehmen.*

```
<!ATTLIST test xml:lang NMTOKEN #IMPLIED>
```

*Wenn dieses spezielle Attribut xml:lang im Dokument vorkommt, dann muss es "normal" in der DTD definiert werden, z.B.: hier als optionales Attribut vom Typ NMTOKEN*

# Attributdeklaration: Syntax

```
<!ELEMENT zeit (#PCDATA)>
```

```
<!ATTLIST zeit sine-tempore (yes|no) "no">
```

- Elementname: "zeit"
- **Attributname: "sine-tempore"**
- **Attributtyp (im Prinzip nur Stringtypen), z.B.: Aufzählungstyp**
- Vorgabedeklaration: Defaultwert "no"

Bemerkung: Attributwerte können stärker beschränkt werden als Elementwerte.

# Attributtypen

- CDATA (Character Data, String):
  - Zeichenkette in " " oder ' '
- Token-Typen:
  - Werte können auf verschiedene Arten eingeschränkt werden (s.u.)
- Aufzählungstyp:
  - Mögliche Werte aufzählen: müssen XML-Namenstoken sein (d.h. kein Whitespace, keine Sonderzeichen außer . : \_ - )
  - Syntax: Liste (**mo|di|mi|do|fr|sa|so**) ohne " "
  - bzw. mit Schlüsselwort NOTATION, falls die Elemente der Liste in der DTD definierte Notationen sind, z.B.:  
**NOTATION (GIF|JPEG|PNG)**

# Token-Typen

- **ID:**
  - Attribut muss in jedem Element einen (im gesamten XML-Dokument) eindeutigen Wert haben.
  - Dieser Wert muss ein erlaubter XML Elementname sein.
- **IDREF bzw. IDREFS:**
  - Referenz bzw. Liste von Referenzen auf IDs
  - Listentrennung durch Zwischenräume
- **ENTITY bzw. ENTITIES:**
  - externe, nicht geparste Entität (s.u.), die in der DTD deklariert sein muss, bzw. Liste von solchen Entitäten
- **NMTOKEN bzw. NMTOKENS:**
  - einzelner Name (im Prinzip wie XML Elementname, darf aber auch mit Zahl beginnen) bzw. Liste von Namen

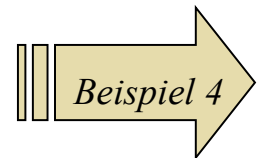
# Beispiel: ID, IDREF

- ID/IDREF-Attribute in DTD deklarieren:

```
<!ELEMENT PRODUKT (#PCDATA)>  
<!ATTLIST PRODUKT WarenCode ID #REQUIRED  
    GehoertZu IDREF #IMPLIED>
```

- ID/IDREF-Attribute verwenden:

```
<PRODUKT WarenCode="S034">Kinderfahrrad</PRODUKT>  
<PRODUKT WarenCode="S039" GehoertZu="S034">  
    Gepäckträger  
</PRODUKT>
```



# Vorgabedeklarationen

- #REQUIRED**: Dieses Attribut muss im Dokument vorkommen.
- #IMPLIED**: Dieses Attribut kann im Dokument vorkommen.
- "wert"**: Dieser Wert wird als Defaultwert angenommen, wenn kein Wert angegeben ist.
- #FIXED "wert"**: der Attributwert im Dokument ist der, der in der DTD erklärt wird (egal ob das Attribut im Dokument angegeben wird oder nicht!)

# Namespaces in DTDs

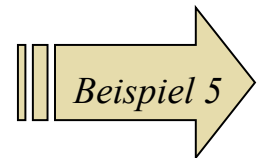
- in DTDs nur implizit: wie normale Attribute
- Namespace in Element- und Attributdeklaration angeben
- Beispiel:

```
<!ELEMENT stud:bewertung (#PCDATA)>
```

```
<!ATTLIST lehre xmlns:stud CDATA #REQUIRED>
```

- Namespace als fixes Attribut angebbbar, um es nicht in jeder Dokumentinstanz wiederholen zu müssen

```
<!ATTLIST lehre xmlns CDATA #FIXED  
"http://tuwis.tuwien.ac.at/lehre/2.0">
```





## 3.4. Entitäten

- Überblick
- die verschiedenen Entitäten im Einzelnen

# Entitäten in DTDs

## ■ Entitäten:

- Zeichenkette, die **in der DTD** als interne Entität definiert ist
- externe Datei, die **in der DTD** als externe Entität definiert ist
- Vordefinierte Entitäten
- Character Entities

## ■ Zweck:

- Text-Makros: insbes. interne Entitäten
- Modularisierung: insbes. externe Entitäten

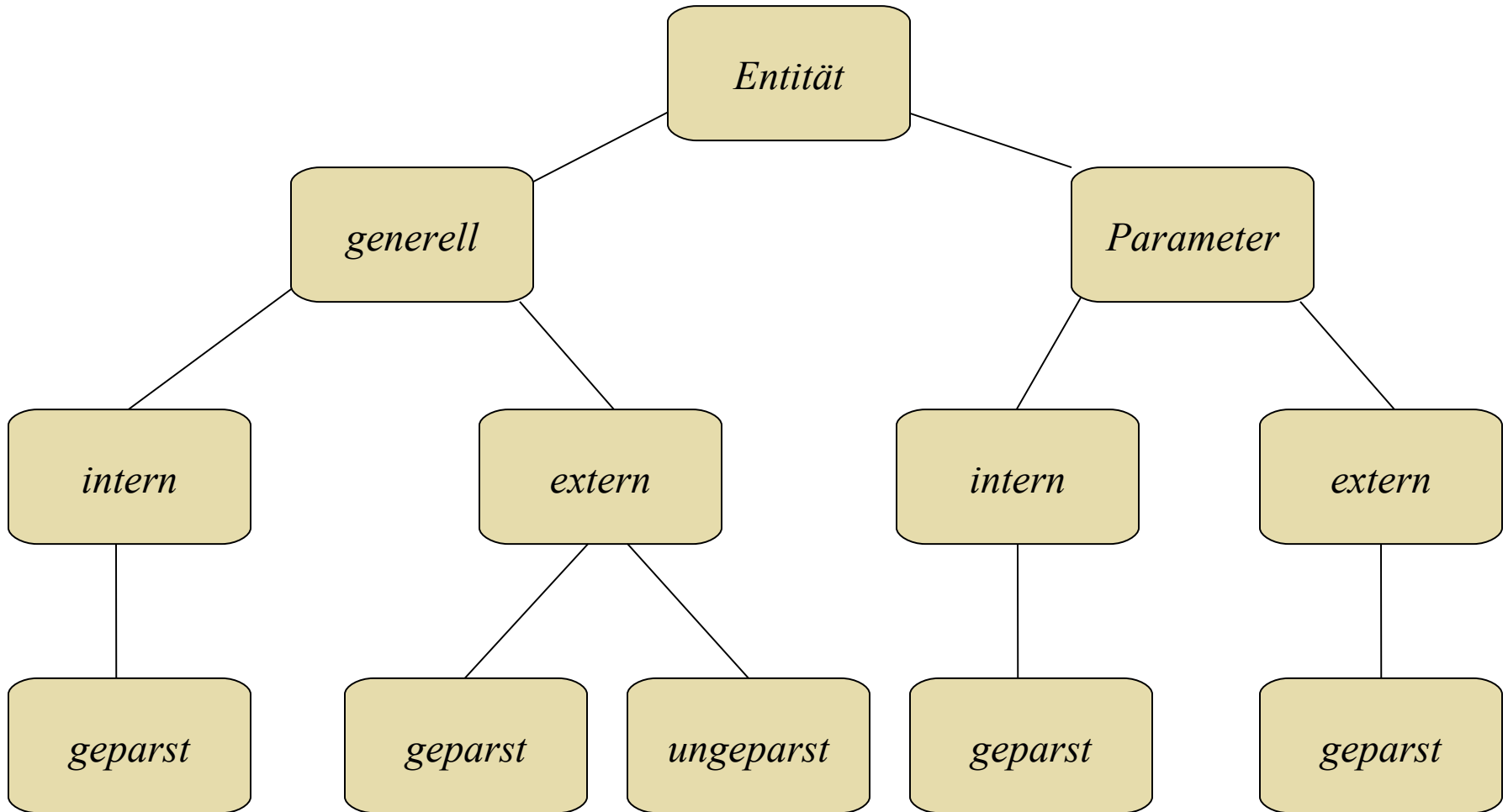
## ■ DTD Auswertung:

- zunächst Entitätenexpansion
- das veränderte Dokument und die DTD werden dann auf Wohlgeformtheit bzw. Gültigkeit geprüft

# Arten von Entitäten in DTDs

- **Generelle vs. Parameter Entität**
  - Generell: innerhalb der Dokument-Instanz verwenden
  - Parameter Entität: innerhalb der DTD selbst verwenden  
**in interner DTD:** darf nicht in Elementen, Attributen, ... verwendet werden sondern **nur auf oberster Ebene**
- **Interne vs. Externe Entität**
  - Intern: Zeichenkette in Anführungszeichen
  - Extern: in einer separaten Datei
- **Geparste vs. Ungeparste Entität**
  - Geparst: XML-Text (Zeichendaten, Markup, ...). XML-Parser interpretiert den Inhalt
  - Ungeparst: beliebiger Datentyp (i.a. XML-fremde Daten)

# Erlaubte Entitätstypen in DTDs



# Generelle, interne, geparste Entität

## ■ In DTD deklarieren

```
<!DOCTYPE ARTIKEL  
[<!ELEMENT ARTIKEL (TITELSEITE, EINLEITUNG, ABSCHNITT*)>  
  <!ELEMENT TITELSEITE (#PCDATA|UNTERTITEL)*>  
  ...  
  <!ENTITY titel "Die Geschichte von XML  
    <UNTERTITEL>Die Sprache des Web</UNTERTITEL>">
```

## ■ Im Dokument referenzieren

```
<ARTIKEL>  
  <TITELSEITE> Titel: &titel; </TITELSEITE>  
  ...  
</ARTIKEL>
```

# Generelle, externe, geparste Entität

- In DTD deklarieren:

```
<!DOCTYPE ARTIKEL ...  
<!ENTITY titel SYSTEM "Titel.xml">
```

- Inhalt der Datei Titel.xml

Die Geschichte von XML

```
<UNTERTITEL>Die Sprache des Web</UNTERTITEL>
```

- Im Dokument referenzieren:

```
<ARTIKEL>
```

```
  <TITELSEITE>Titel: &titel; </TITELSEITE>
```

```
  ...
```

```
</ARTIKEL>
```

# Generelle, externe, ungeparste Entität

- In DTD deklarieren:

```
<!DOCTYPE BUCH
[<!ELEMENT BUCH (TITEL, AUTOR, COVERBILD)>
...
<!ATTLIST COVERBILD Quelle ENTITY #REQUIRED>
<!NOTATION GIF SYSTEM "bild/gif">
<!ENTITY christo SYSTEM "Christo.gif" NDATA GIF>
```

- Im Dokument referenzieren:

```
<BUCH>
  <TITEL>Der Graf von Monte Christo</TITEL>
  <AUTOR>Alexandre Dumas</AUTOR>
  <COVERBILD Quelle= "christo" />
</BUCH>
```

# interne, geparste Parameterentität

- In DTD deklarieren und referenzieren:

```
<!ELEMENT lehre (veranstaltung+)>
<!ELEMENT veranstaltung (titel, schlagwort*, ...)>
...
<!ENTITY % boolean "(yes|no) 'no'">
<!ATTLIST zeit sine_tempore %boolean;>
```

- Einschränkung bei der Verwendung:

- Verwendung der Parameterentität in Element-, Attribut-, ... Definition: **nur in externer DTD oder in externer, geparster Parameterentität erlaubt!**



# externe, geparste Parameterentität

- In DTD deklarieren und referenzieren:

```
<!DOCTYPE  BESTAND
[<!ELEMENT BESTAND (BUCH | CD) *>
  <!ENTITY % buch_def SYSTEM "Buch.dtd">
  <!ENTITY % cd_def  SYSTEM "CD.dtd">
  %buch_def;
  %cd_def;
]
```

- Inhalt der Datei Buch.dtd:

```
<!ELEMENT BUCH (TITEL, AUTOR, COVERBILD)>
<!ELEMENT TITEL (#PCDATA | UNTERTITEL) *>
...
```

# Weitere Entitäten

## ■ Vordefinierte Entitäten

- `&lt;`;
- `&gt;`;
- `&amp;`;
- `&quot;`;
- `&apos;`;

## ■ Charakter-Entitäten (Unicode Wert)

- `&#211;`        (dezimal)
- `&#xF3;`        (hex)

## 3.5. weitere Bestandteile einer DTD

- Notation
- Konditionale Abschnitte
- Zusammenfassung

# Notationen

- Notation beschreibt ein bestimmtes Datenformat
  - URI eines Programms für Bearbeitung dieses Formats
  - URI eines Online-Dokuments, das dieses Format beschreibt
  - Einfache Beschreibung des Formats
- Verwendung (eher ungebräuchlich)
  - Format einer generellen, externen, ungeparsten Entität beschreiben
  - um Attribut vom Aufzählungstyp NOTATION zu definieren
- Beispiele von Deklarationen in der DTD

```
<!NOTATION DOC SYSTEM "WinWord.exe">
```

```
<!NOTATION BMP SYSTEM
```

```
"http://www.dbai.tuwien.at/hilfe/bmp.html">
```

```
<!NOTATION GIF SYSTEM "Graphic Interchange Format">
```

# Konditionale Abschnitte

## IGNORE / INCLUDE-Blöcke:

- Nur in externer DTD-Teilmenge bzw. in externer Parameter-Entität erlaubt!

- IGNORE: "Auskommentieren" von Teilen einer DTD

```
<![IGNORE[ <!ELEMENT name (fname, lname)> ]]>
```

- INCLUDE: "Auskommentieren" beseitigen

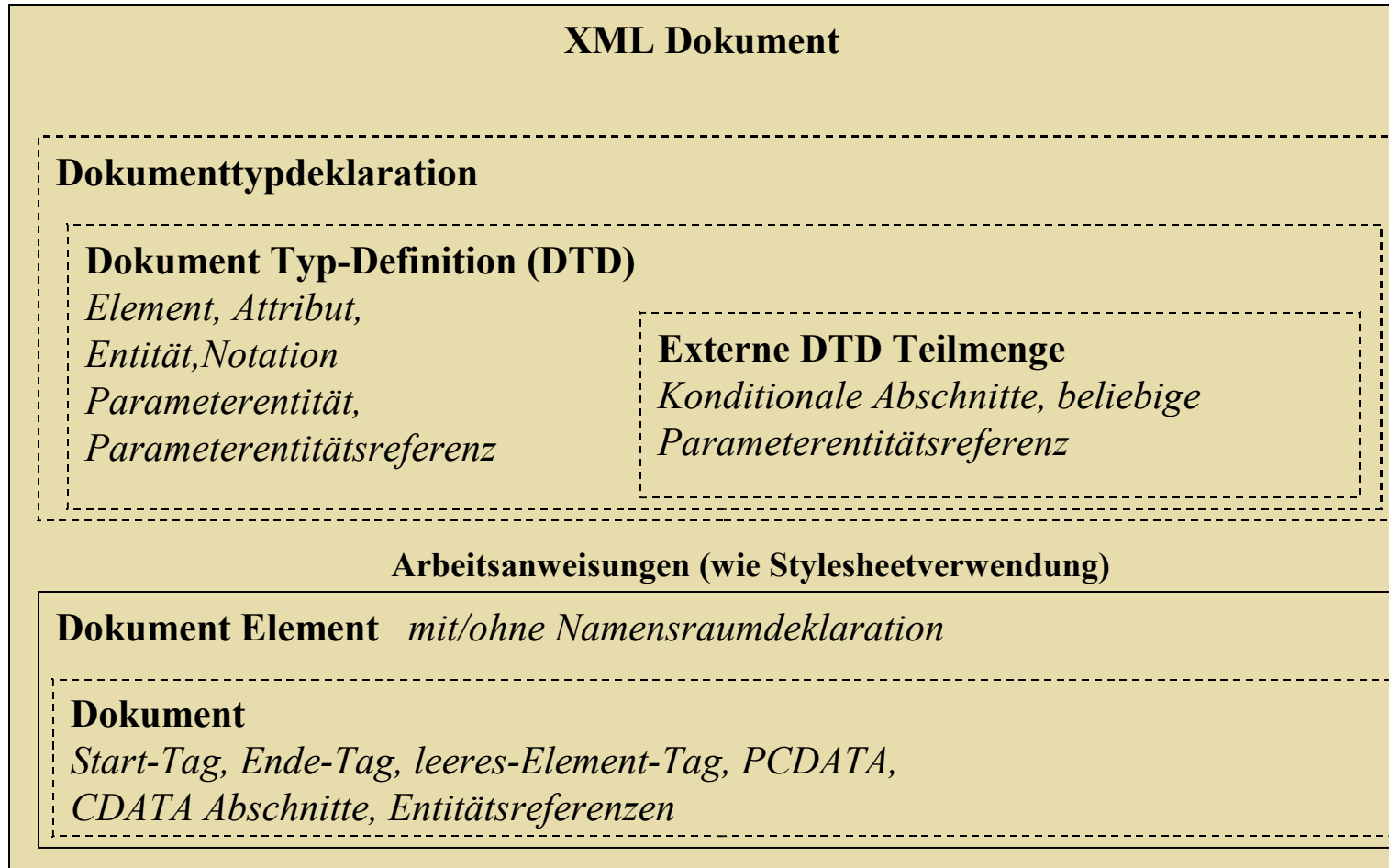
```
<![INCLUDE[ <!ELEMENT name (fname, lname)> ]]>
```

- Parameter-Referenz ist manchmal praktisch:

```
<!ENTITY % flexibel 'IGNORE'>
```

```
<![%flexibel;[ <!ELEMENT name (fname, lname)> ]]>
```

# Zusammenfassung (XML-Dokument + DTD)



# Einschränkungen von DTDs (vs. XML-Schema)

- nicht in XML Syntax
- Rudimentäre Typisierung; beschränkte Auswahl an Attributtypen
- Keine Unterstützung von Namespaces
- Codierung beliebiger Kardinalitäten ist aufwendig
- keine objektorientierten Konzepte wie Vererbung; keine Wiederverwendbarkeit
- Rudimentäre Referenzierungen
- Erweiterbarkeit/Skalierbarkeit problematisch